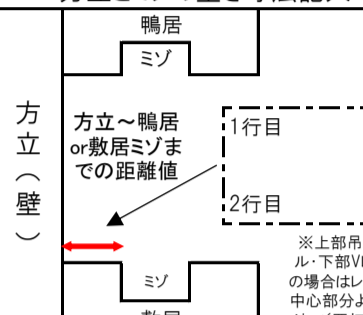
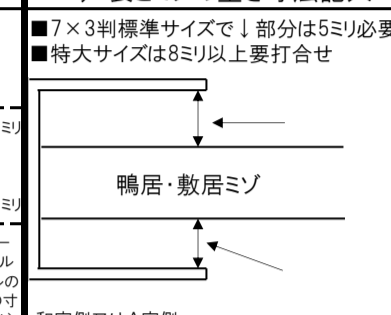
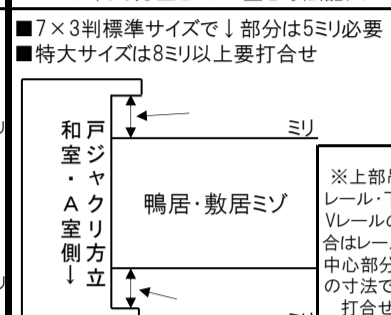



発注先	金沢屋本部 FAX:03-6735-4692	送信元 / 発信先	金沢屋	発注No.			
現場名				配送先情報			
発注日	月 日			受取者名			
希望納品日	月 日			住所	〒		
※メーカー回答欄※				TEL			
出荷日	月 日			FAX	配送便	西濃便 ・ 大沢便 ・	
納品日	月 日						

方立とミゾの空き寸法記入	戸袋とミゾの空き寸法記入	シャクリ方立とミゾの空き寸法記入	コーナー納まり記入例	コーナー納まり記入欄	備考欄
 <p>方立~鴨居 or 敷居ミゾまでの距離値</p> <p>※上部吊りレール・下部Vレールの場合はレールの中心部分よりの寸法で(要打合せ)</p>	<p>■7×3判標準サイズで↓部分は5ミリ必要 ■特大サイズは8ミリ以上要打合せ</p>  <p>鴨居・敷居ミゾ</p> <p>和室側又はA室側</p>	<p>■7×3判標準サイズで↓部分は5ミリ必要 ■特大サイズは8ミリ以上要打合せ</p>  <p>和室・シャクリ方立</p> <p>鴨居・敷居ミゾ</p> <p>※上部吊りレール・下部Vレールの場合はレールの中心部分よりの寸法で(要打合せ)</p>	 <p>ドン付け方向わかるように記入をお願いします</p>		

A	B	C	D	E	F	G	H	I	J	K	L	M	N
部屋番号 邸名	種類	製造番号	納まり平面図	鴨居・敷居構造 シャクリ方向 金物品番等 他付属金物	敷居 金物品番	製品寸法 (mm)	数量	表面材品番	引手品番	引手位置 中心 ミリ表示	大手 品番	和室面 戸椽	クロス シール
最終仕上厚 LVL框厚	↓○で囲む		記入例  A室面	ミゾ↓ 4×7ミゾ・3×7ミゾ・ ツツパリ源さん金物付 シャクリ方向↓ A室面 (納図の下面) B室面 (納図の上面) 他 アトム手掛フック金物金物付 WB色 アンバー色 アトムスモールライト付	調整器金物無し NTスベリ金物付 V戸車金物付 (側面から調整付) ミゾ平戸車金物付 他	内法 出来 W 1本巾	□	(表) A 質面 フリーポケット 引手 色	(表) A 質面 フリーポケット 引手 色		貼無し スプルス テープ (ローカン) 樹脂WH 樹脂MD 樹脂BT 樹脂WN 樹脂DK 他	貼付 品番	貼付 (表) A 質面 貼ナシ 貼付 (裏) B 質面 貼ナシ
	K-I型 K-II型 K-III型 F型 FF型 でかっ戸・和風っ戸 採光型 ミリ アクリル板 梨地・透明 ミリ 間仕切・収納												

A	B	C	D	E	F	G	H	I	J	K	L	M	N
部屋番号 邸名	種類	製造番号	納まり平面図	鴨居・敷居構造 シャクリ方向 金物品番等 他付属金物	敷居 金物品番	製品寸法 (mm)	数量	表面材品番	引手品番	引手位置 中心 ミリ表示	大手 品番	和室面 戸椽	クロス シール
最終仕上厚 LVL框厚	↓○で囲む		記入例  A室面	ミゾ↓ 4×7ミゾ・3×7ミゾ・ ツツパリ源さん金物付 シャクリ方向↓ A室面 (納図の下面) B室面 (納図の上面) 他 アトム手掛フック金物金物付 WB色 アンバー色 アトムスモールライト付	調整器金物無し NTスベリ金物付 V戸車金物付 (側面から調整付) ミゾ平戸車金物付 他	内法 出来 W 1本巾	□	(表) A 質面 フリーポケット 引手 色	(表) A 質面 フリーポケット 引手 色		貼無し スプルス テープ (ローカン) 樹脂WH 樹脂MD 樹脂BT 樹脂WN 樹脂DK 他	貼付 品番	貼付 (表) A 質面 貼ナシ 貼付 (裏) B 質面 貼ナシ
	K-I型 K-II型 K-III型 F型 FF型 でかっ戸・和風っ戸 採光型 ミリ アクリル板 梨地・透明 ミリ 間仕切・収納												

上記備考欄

部材出荷品名欄

【注意】
納品後3日以内に検品をお願いいたします。
不良箇所等については期間外の対応はお受けいたしかねますのでご了承ください。